




## Der Weg zum Impftermin



**impfterminservice.hessen.de**



### Diese Daten müssen eingegeben werden:


- Vorname, Name
- Alter
- Wohnort (so wie im Personalausweis abgedruckt)
- Notfallkontakt + Telefonnummer
- E-Mail-Adresse
- Auswahl und Angabe eines persönlichen Passwortes (zu notieren)

Formular absenden



### E-Mail-Postfach prüfen:

- E-Mail vom Termin-Portal lesen
- Registrierung mit PIN aus E-Mail bestätigen
- Code aus E-Mail gut verwahren (z.B. A 123-12345)



### Automatisierte Terminvergabe:

- Zwei Termine werden nach Priorisierungsliste zugeteilt
- Ort der Impfung ist für Stadt/Kreis nach Wohnort festgelegt
- Termine telefonisch verschiebbar

Die Termineinladung erfolgt per E-Mail




**0611 505 92 888**  
**oder 116 117**



### Diese Daten müssen angegeben werden:

- Vorname, Name
- Alter
- Wohnort (so wie im Personalausweis abgedruckt)
- Notfallkontakt + Telefonnummer

Die Telefonzentrale gibt mündlich einen Code durch (z.B.: A 123-12345) - diesen gut aufbewahren



### Automatisierte Terminvergabe:

- Zwei Termine werden nach Priorisierungsliste zugeteilt
- Ort der Impfung ist für Stadt/Kreis nach Wohnort festgelegt
- Termine telefonisch verschiebbar

Die Termineinladung wird per Post gesendet

